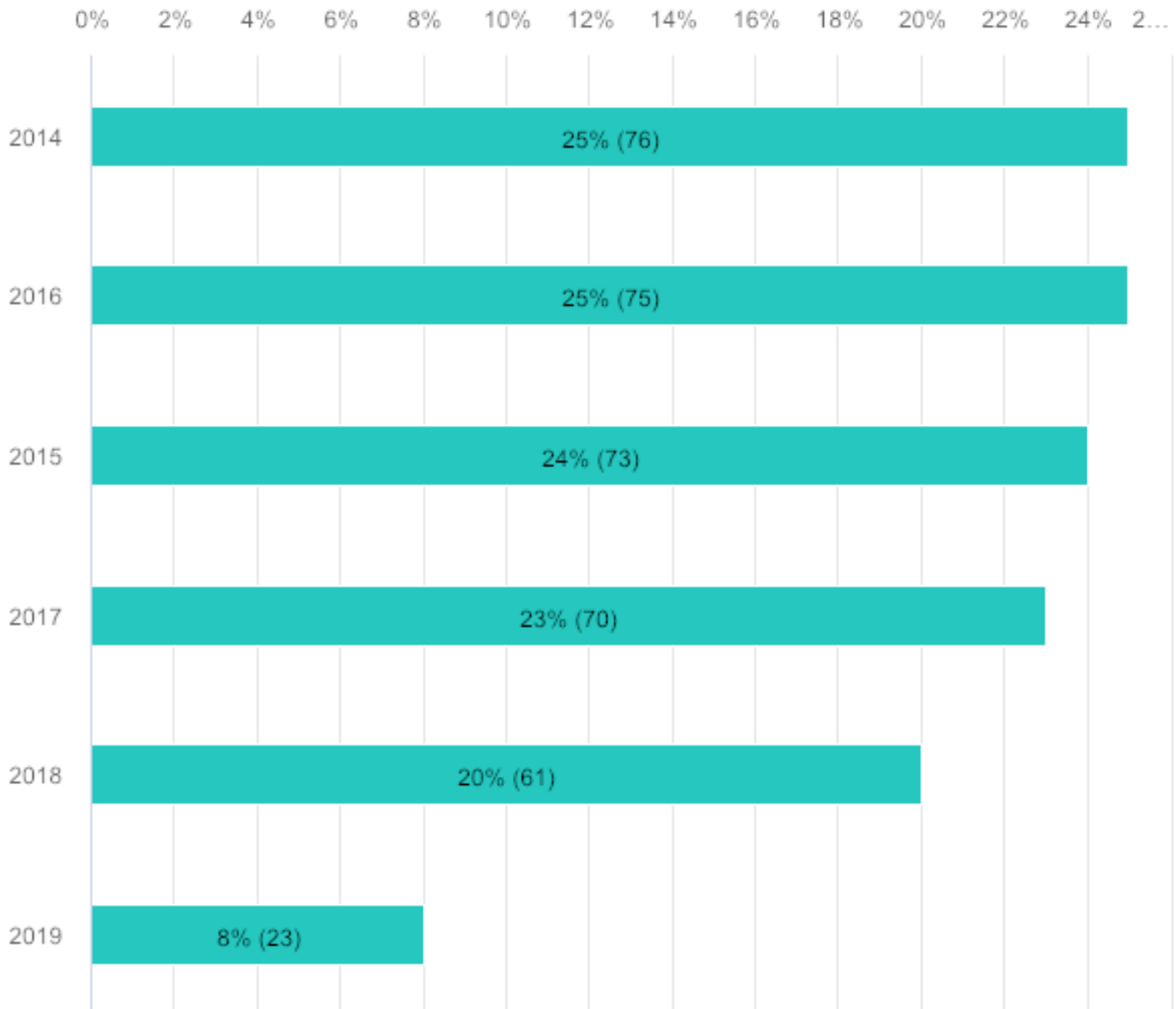


# Kysely varhaiskasvatusikäisen lasten palveluista toimintavuodelle 2020-2021

Kysely avoinna 10.12.2019 – 7.1.2020. Vastaajien kokonaismäärä: 300

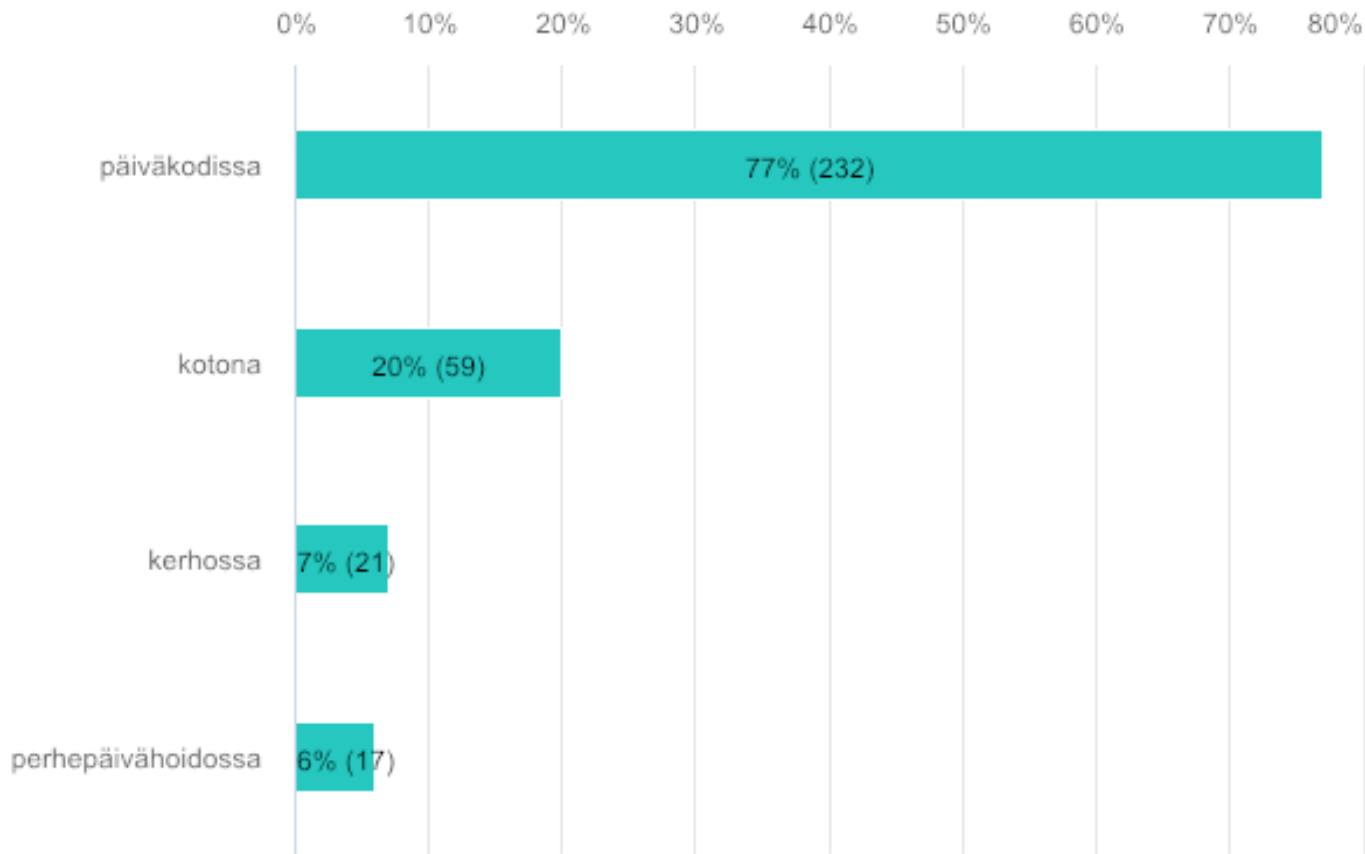
## 1. Lapseni syntymävuosi

Vastaajien määrä: 300, valittujen vastausten lukumäärä: 378



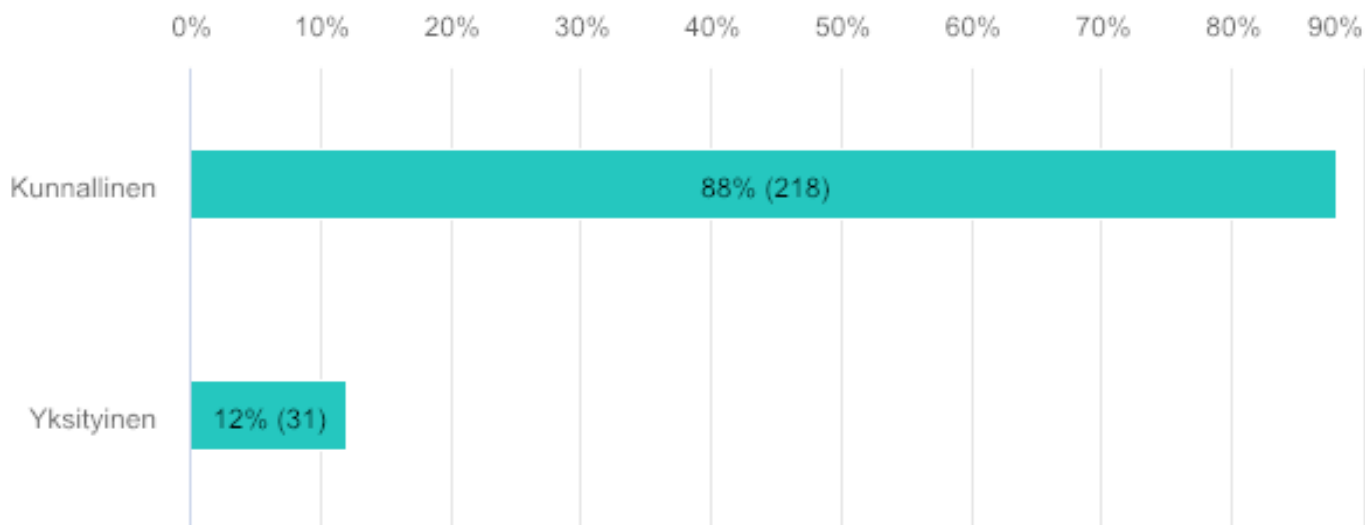
## 2. Lapseni on tällä hetkellä

Vastaajien määrä: 300, valittujen vastausten lukumäärä: 329



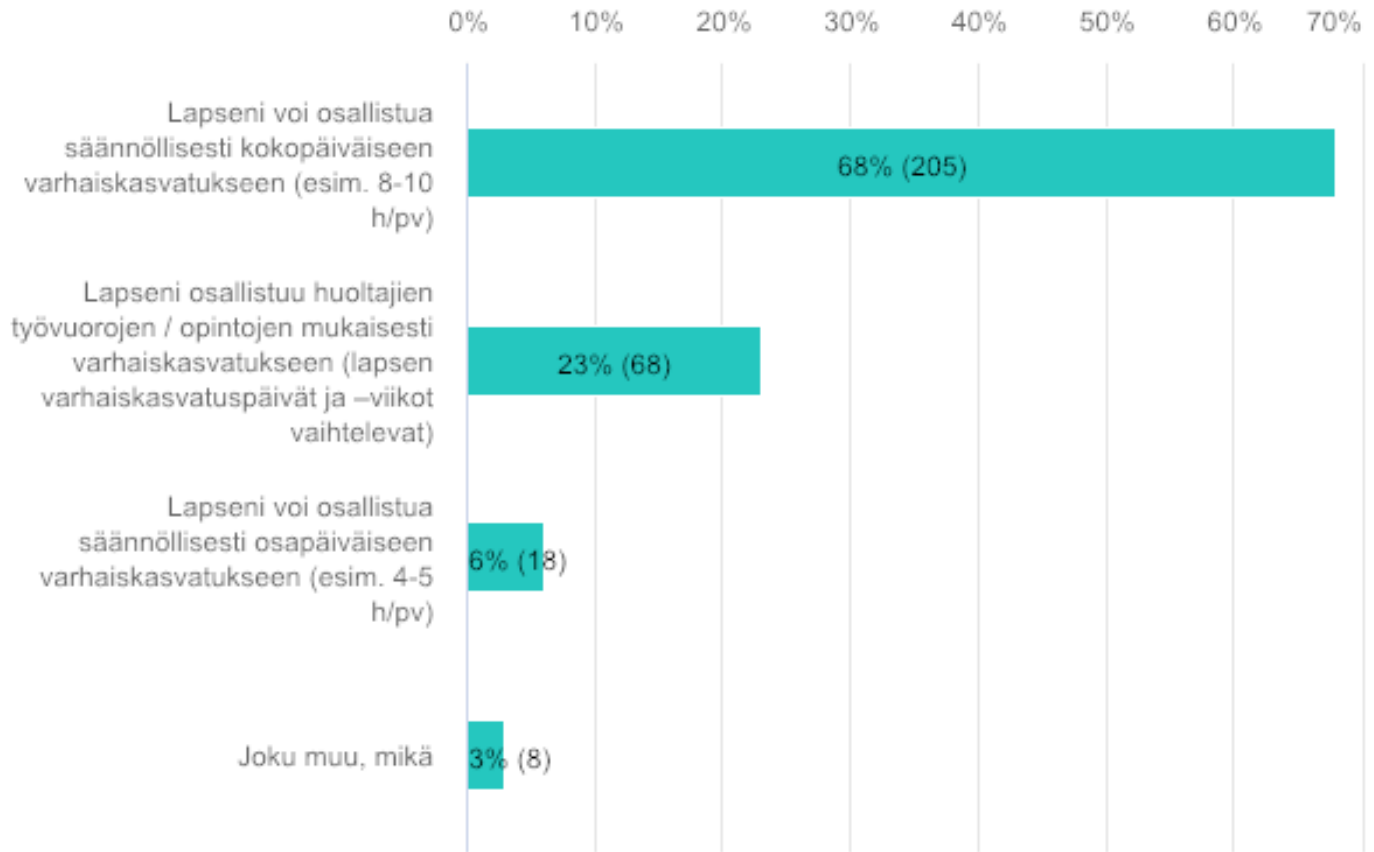
## 3. Päiväkodin / perhepäivähoidon järjestämismuoto jossa lapseni on

Vastaajien määrä: 249



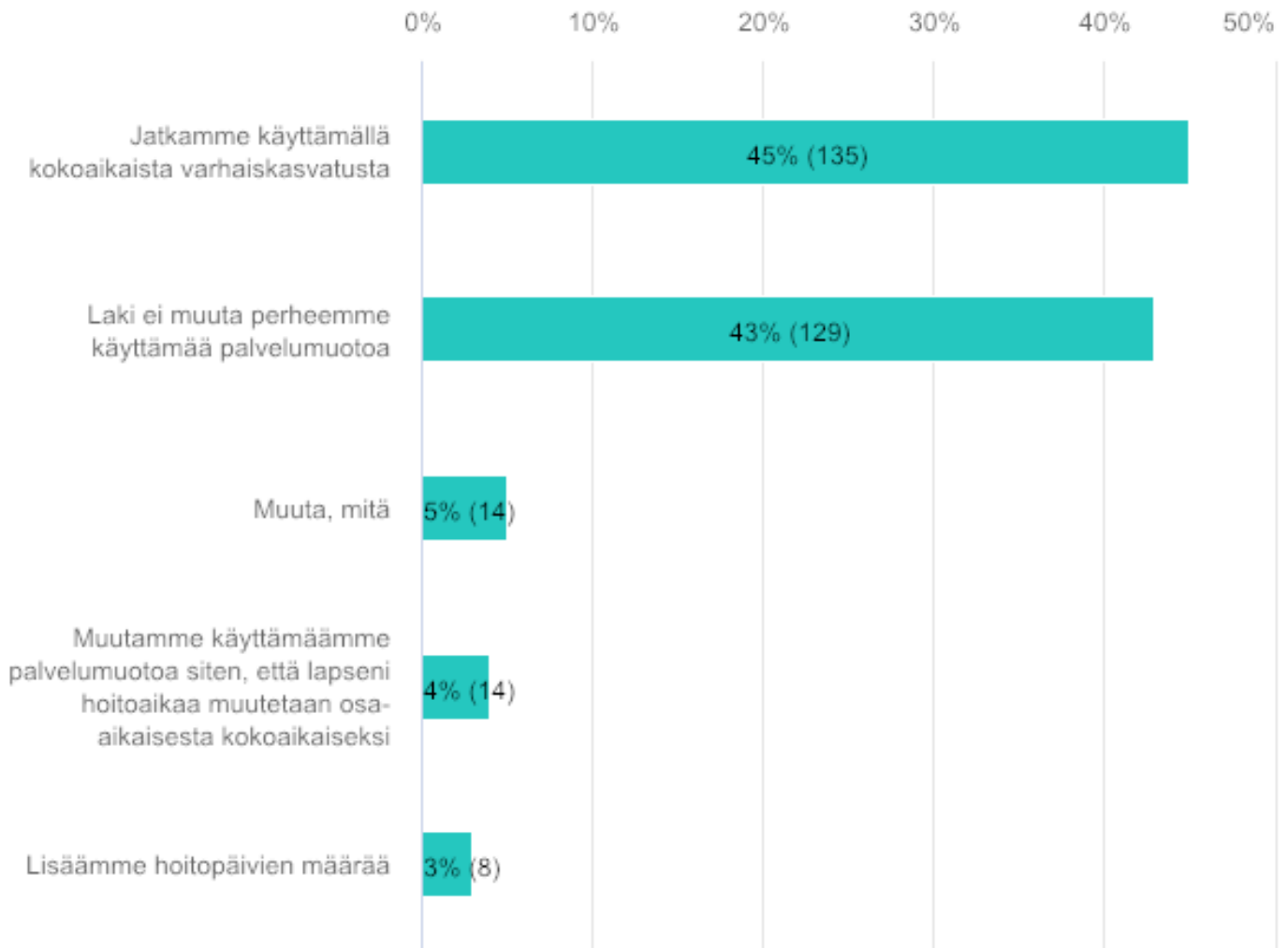
#### 4. Mitä varhaiskasvatuksen palvelua pidät tärkeimpänä?

Vastajien määrä: 299



**5. Elokuusta 2020 lähtien lapsellanne on oikeus niin halutessanne kokoaikaiseen varhaiskasvatukseen. Mitä alla olevista vaihtoehdoista pidätte tällä hetkellä todennäköisimpänä.**

Vastaajien määrä: 300



## 6. Ota kantaa, mitä lapsiperheille tarjottavia vaihtoehtoja pidät tärkeimpinä (asteikko: 1 ei tärkeä - 6 tärkeä)

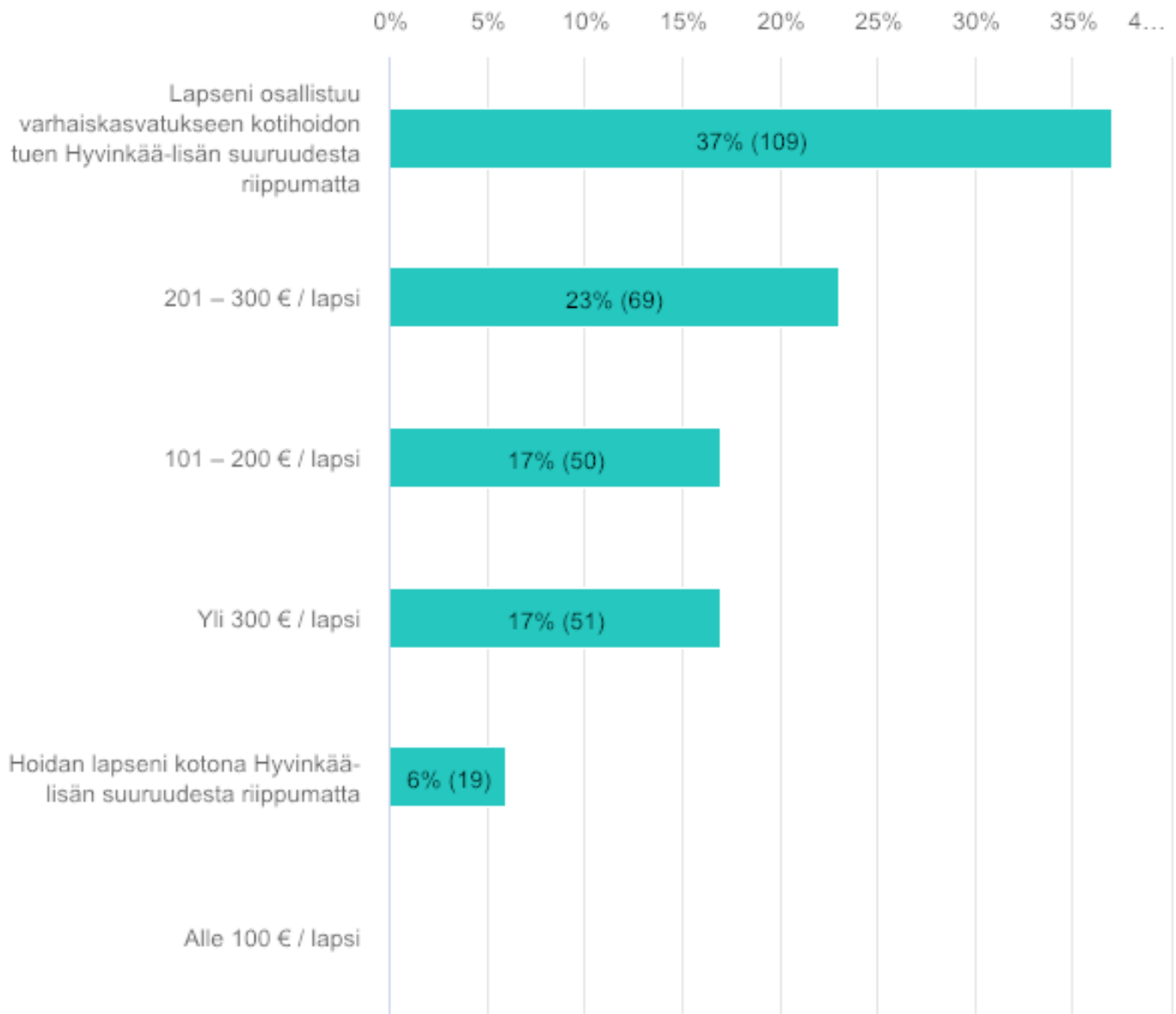
Vastaajien määrä: 300



	1	2	3	4	5	6	Yhteensä	Mediaani
Lakisääteinen kotihoidon tuki	6	3	9	15	29	238	300	6
	2%	1%	3%	5%	9,67%	79,33%		
Lakisääteisen kotihoidon tuen lisäksi kotihoidon tuen kuntalisä	17	10	24	31	37	181	300	6
	5,67%	3,33%	8%	10,33%	12,33%	60,34%		
Kunnallinen varhaiskasvatus	2	1	3	7	25	262	300	6
	0,67%	0,33%	1%	2,34%	8,33%	87,33%		
Kunnallinen perhepäivähoito	14	25	44	66	48	103	300	5
	4,67%	8,33%	14,67%	22%	16%	34,33%		
Avoin varhaiskasvatuspalvelu (kohtaamispaikat Pikku-Veturi, Päiväpirtti)	5	19	32	56	51	137	300	5
	1,67%	6,33%	10,67%	18,67%	17%	45,66%		
Varhaiskasvatuksen kerhot	6	19	30	68	58	119	300	5
	2%	6,33%	10%	22,67%	19,33%	39,67%		
Varhaiskasvatuksen parkkihoito	20	41	53	68	53	65	300	4
	6,67%	13,66%	17,67%	22,66%	17,67%	21,67%		
Yksityinen varhaiskasvatus	35	43	53	65	39	65	300	4
	11,66%	14,33%	17,67%	21,67%	13%	21,67%		
Yksityinen perhepäivähoito	36	46	67	59	39	53	300	4
	12%	15,33%	22,33%	19,67%	13%	17,67%		
Jonkun muun toimijan järjestämä kerho	24	26	66	74	58	52	300	4
	8%	8,67%	22%	24,67%	19,33%	17,33%		
Yhteensä	165	233	381	509	437	1275	3000	5

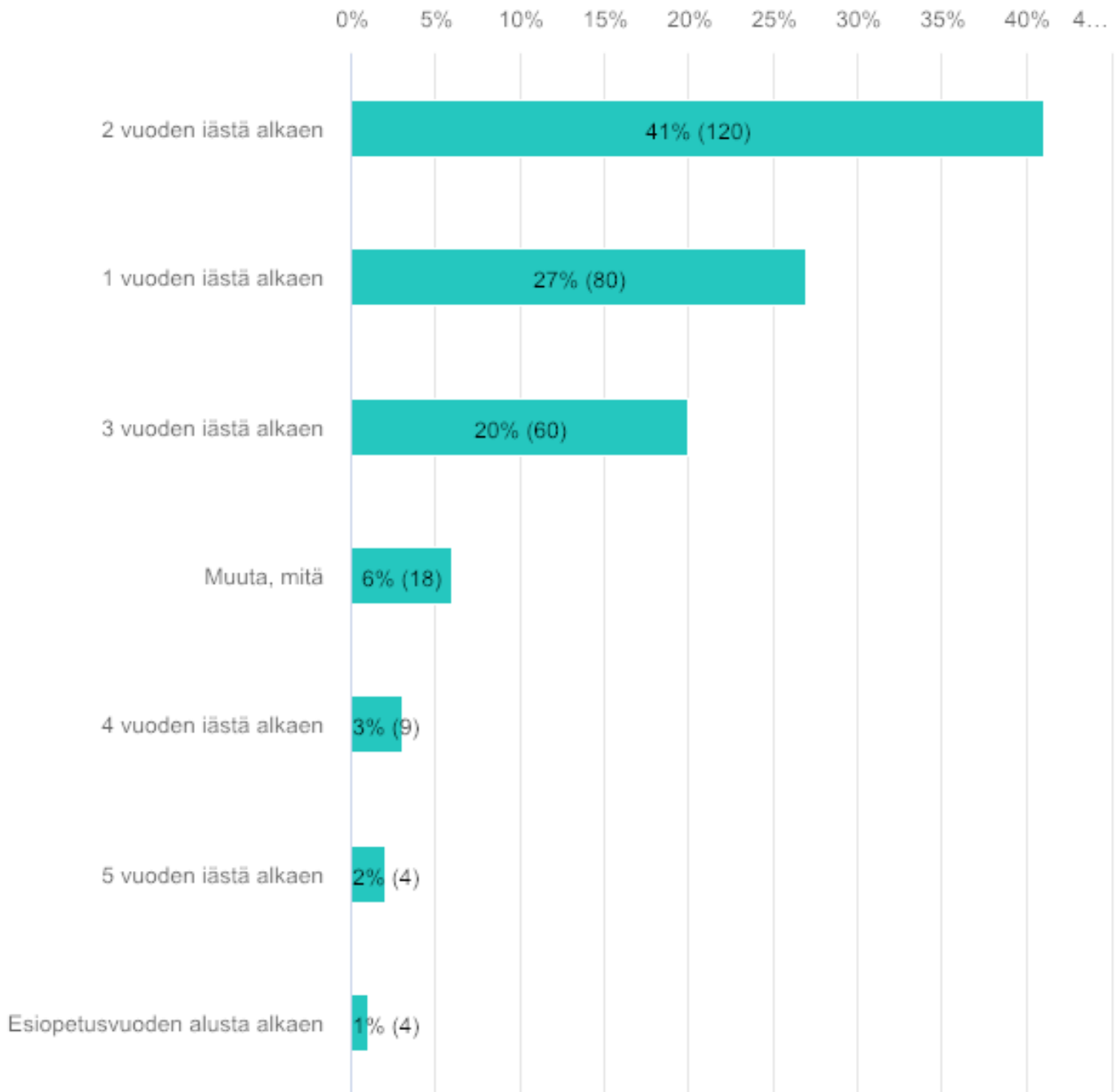
## 7. Kuinka suuri Hyvinkää-lisän tulisi olla, jotta olisit valmis hoitamaan lapsiasi kotona?

Vastaajien määrä: 299



## 8. Arvioi minkä ikäisenä lapsesi todennäköisesti aloittaisi kunnallisen tai yksityisen varhaiskasvatuksen osa- tai kokoaikaisena (valitse yksi alla olevista vaihtoehdoista)

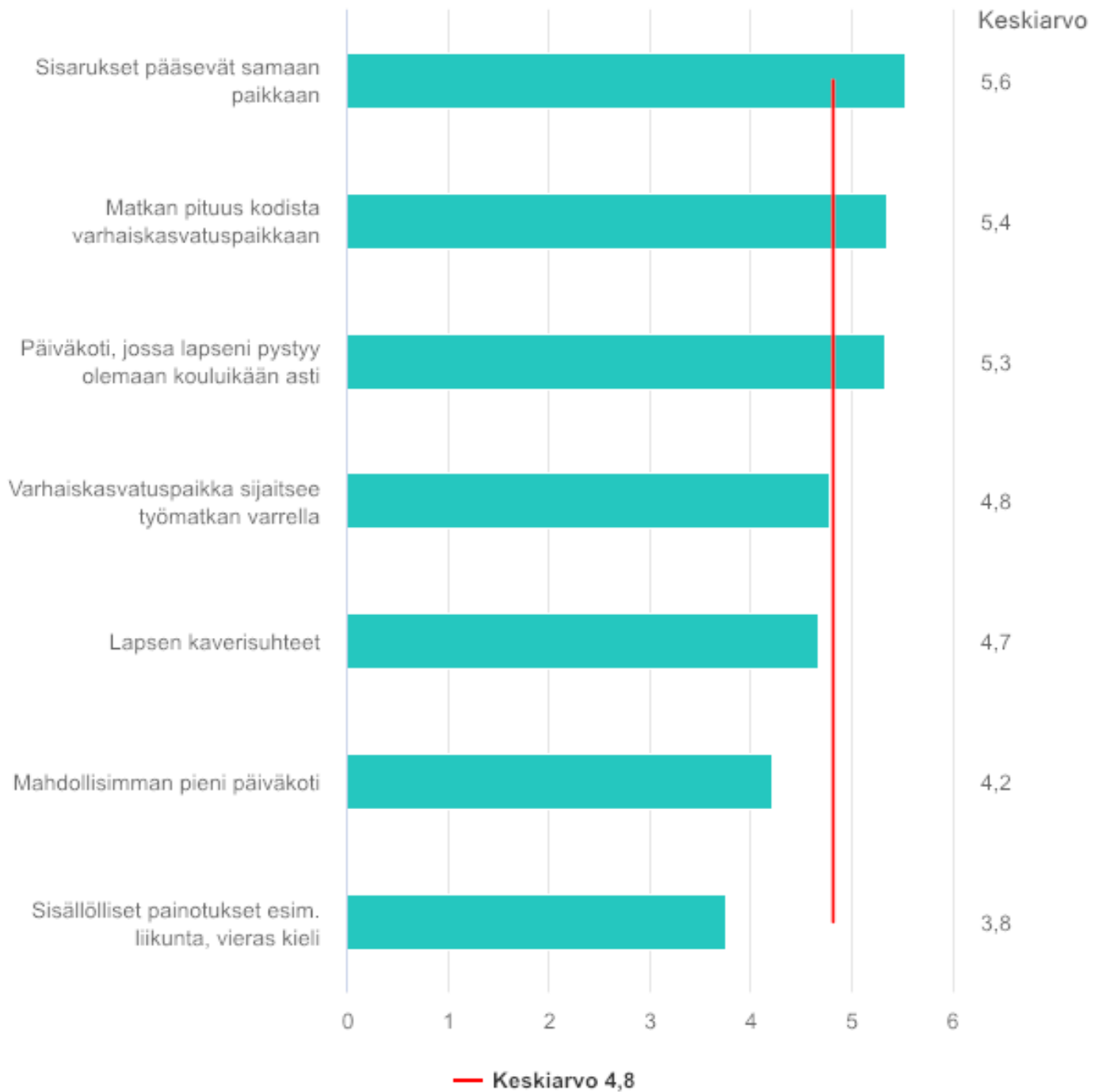
Vastaajien määrä: 295





## 9. Mitkä näkökulmat ovat teille tärkeitä varhaiskasvatuspaikan valinnassa. (asteikko: 1 ei tärkeä - 6 tärkeä)

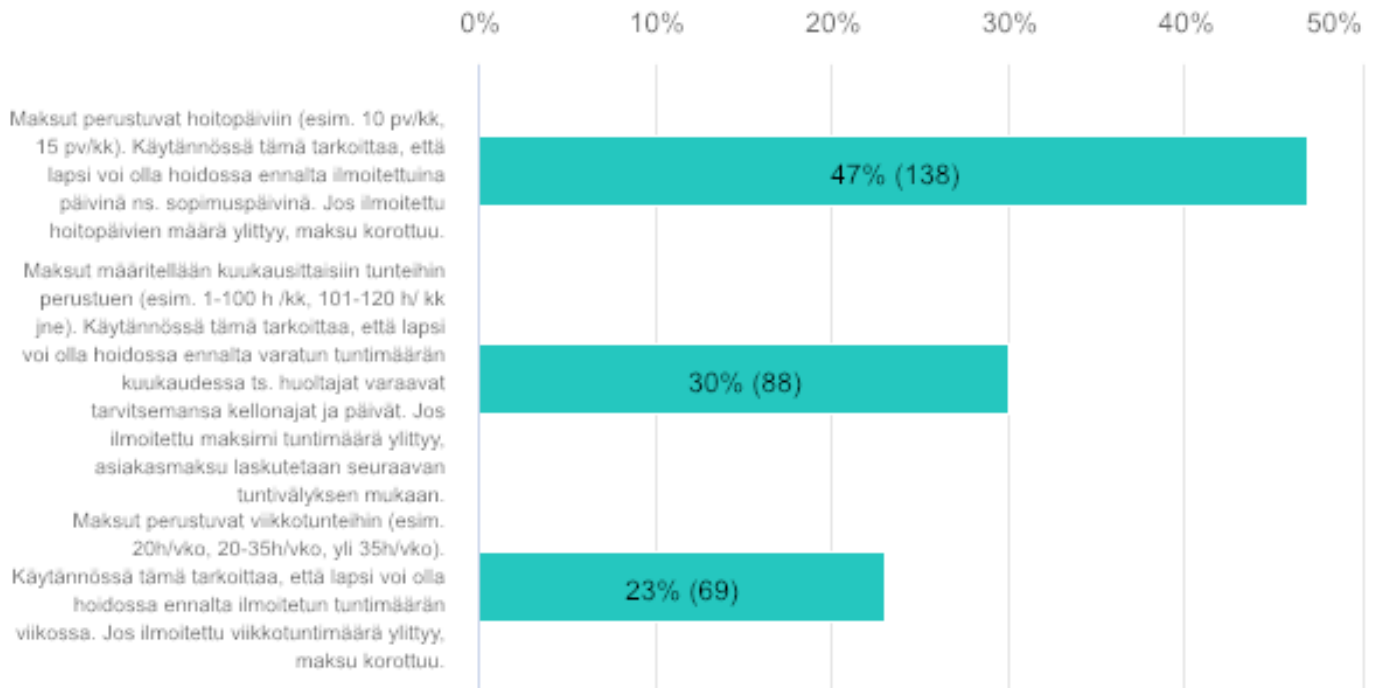
Vastaajien määrä: 300



	1	2	3	4	5	6	Yhteensä	Mediaani
Matkan pituus kodista varhaiskasvatuspaikkaan	4	5	16	25	56	194	300	6
	1,33%	1,67%	5,33%	8,33%	18,67%	64,67%		
Varhaiskasvatuspaikka sijaitsee työmatkan varrella	12	10	21	62	79	116	300	5
	4%	3,33%	7%	20,67%	26,33%	38,67%		
Lapsen kaverisuhteet	6	15	35	59	82	103	300	5
	2%	5%	11,67%	19,67%	27,33%	34,33%		
Sisarukset pääsevät samaan paikkaan	9	2	5	20	27	237	300	6
	3%	0,67%	1,67%	6,67%	9%	79%		
Sisällölliset painotukset esim. liikunta, vieras kieli	26	31	72	79	43	49	300	4
	8,67%	10,34%	24%	26,33%	14,33%	16,33%		
Mahdollisimman pieni päiväkot	18	24	48	75	53	82	300	4
	6%	8%	16%	25%	17,67%	27,33%		
Päiväkot, jossa lapseni pystyy olemaan kouluikänsä asti	2	5	15	30	65	183	300	6
	0,67%	1,67%	5%	10%	21,66%	61%		
Yhteensä	77	92	212	350	405	964	2100	5

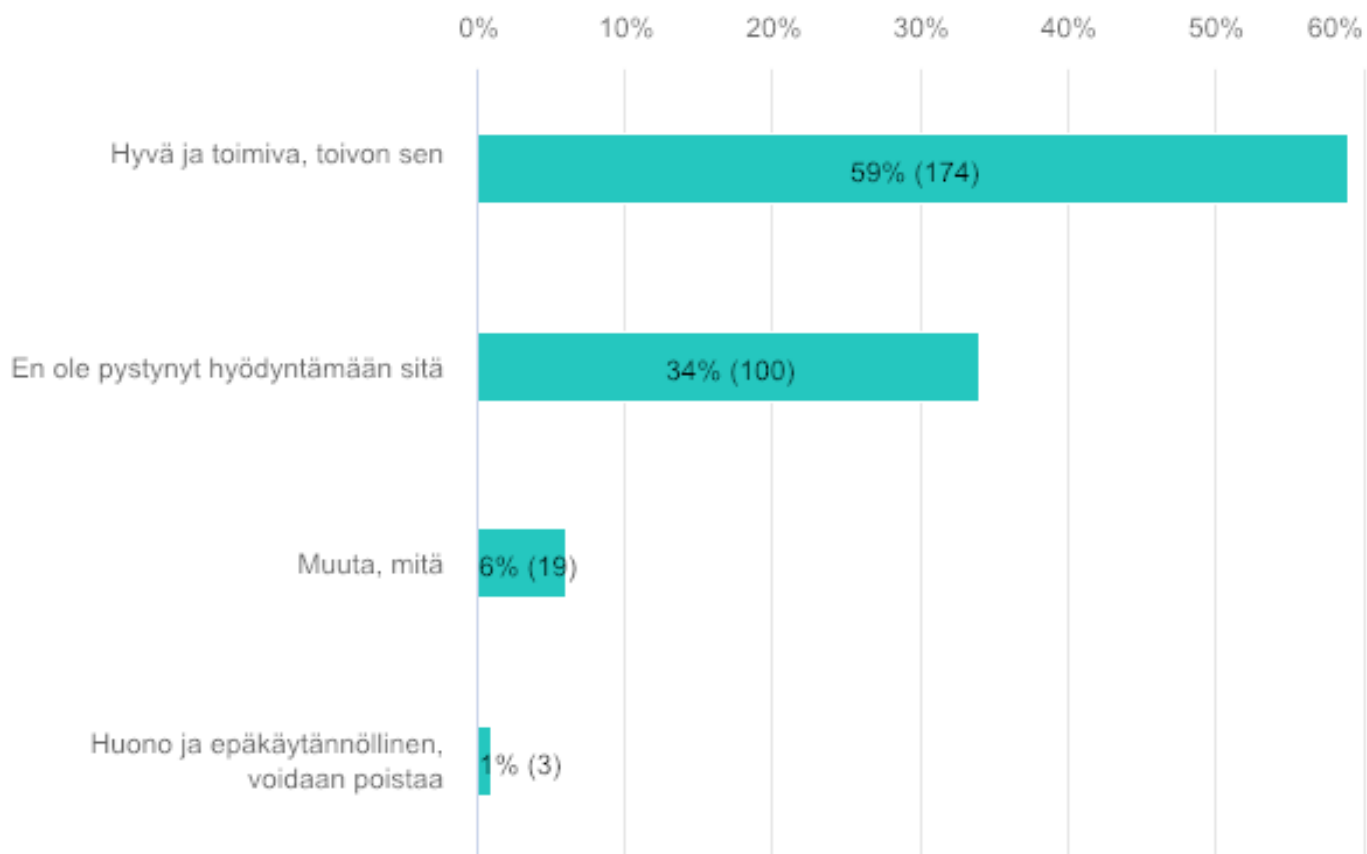
## 11. Mikä on tärkeintä varhaiskasvatuksen asiakasmaksuja määriteltäessä? (valitse yksi vaihtoehdoista):

Vastaajien määrä: 295



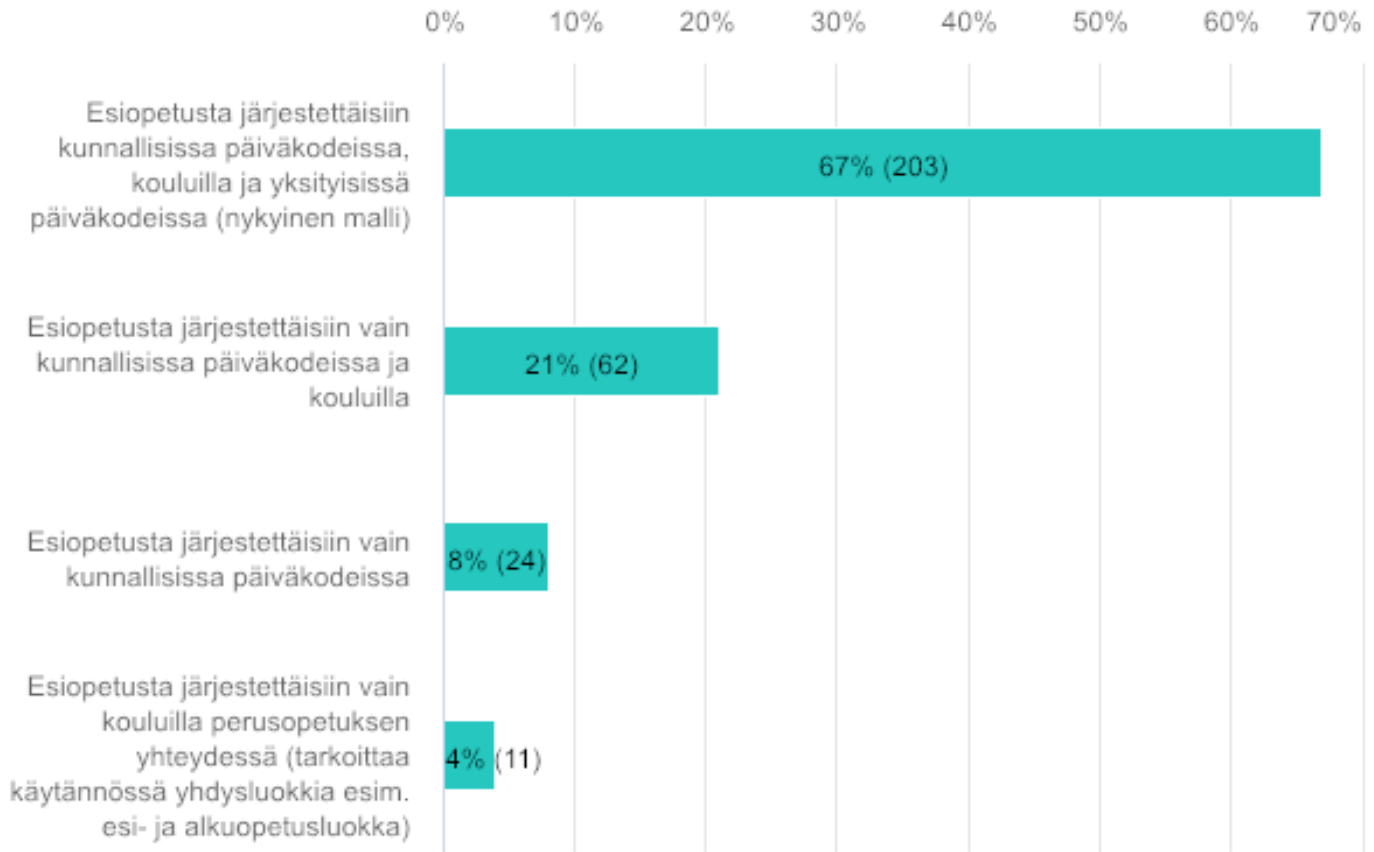
## 12. Hyvinkäällä käytössä on mm. kesäajan poissaolosta hyvittäminen (lapsi on poissa varhaiskasvatuksesta koko kalenterikuukauden päivät kesä-heinäkuussa). Käytäntö on ollut

Vastaajien määrä: 296



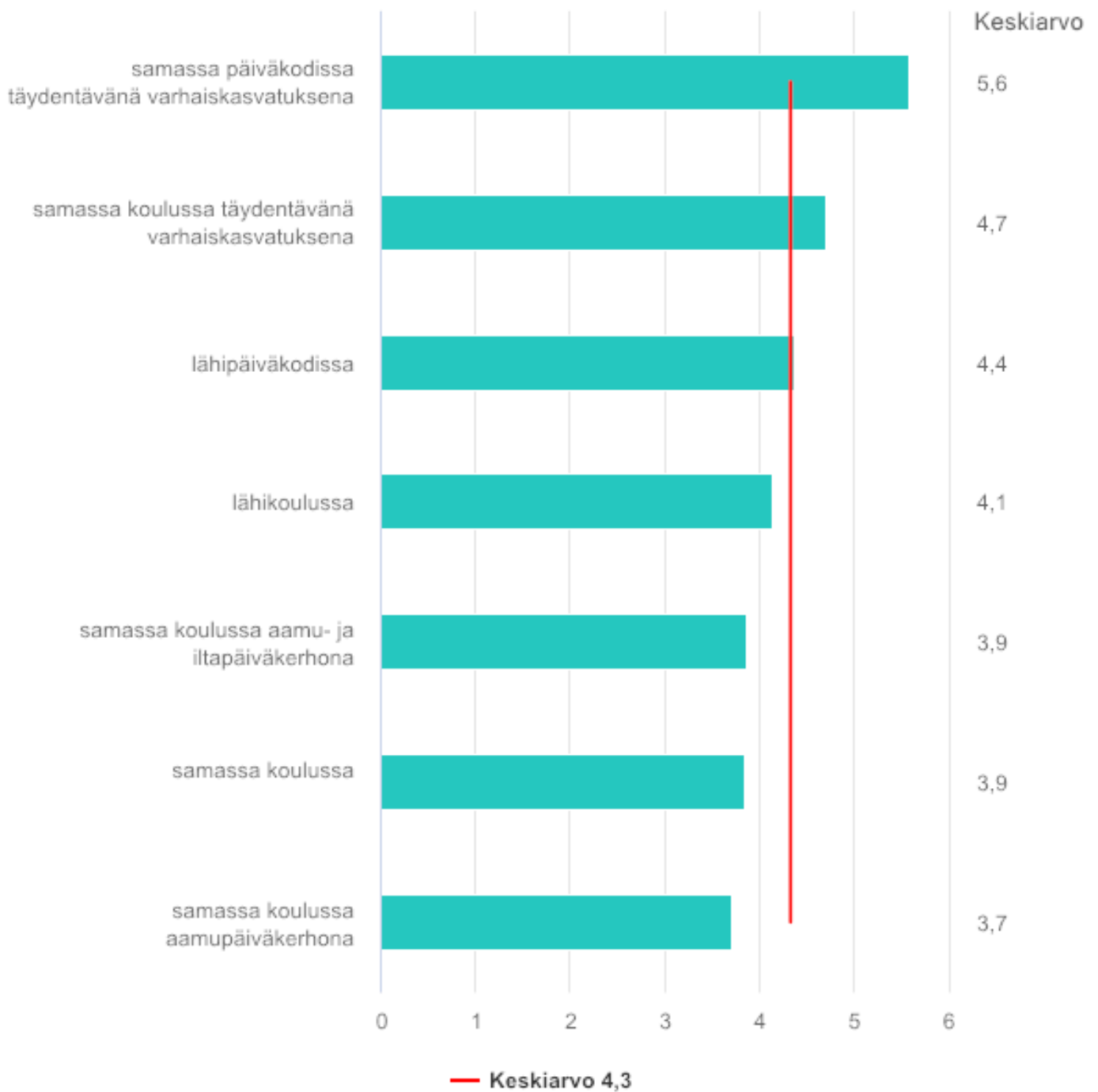
### 13. Mikä on tärkeintä esiopetuksen järjestelyissä (valitse yksi vaihtoehdoista)

Vastaaajien määrä: 300



## 15. Tärkeitä näkökulmia esiopetusta täydentävän varhaiskasvatuksen järjestelyissä on, että se järjestetään (asteikko: 1 ei tärkeä - 6 tärkeä)

Vastaajien määrä: 300



	1	2	3	4	5	6	Yhteensä	Mediaani
samassa päiväkodissa täydentävänä varhaiskasvatuksena	2	2	9	16	48	223	300	6
	0,67%	0,67%	3%	5,33%	16%	74,33%		
samassa koulussa täydentävänä varhaiskasvatuksena	14	8	36	61	54	127	300	5
	4,67%	2,67%	12%	20,33%	18%	42,33%		
samassa koulussa iltapäiväkerhona	41	31	64	38	46	80	300	4
	13,67%	10,33%	21,33%	12,67%	15,33%	26,67%		
samassa koulussa aamupäiväkerhona	45	37	58	45	48	67	300	4
	15%	12,34%	19,33%	15%	16%	22,33%		
samassa koulussa aamu- ja iltapäiväkerhona	41	29	65	43	39	83	300	4
	13,66%	9,67%	21,67%	14,33%	13%	27,67%		
lähipäiväkodissa	36	14	34	45	57	114	300	5
	12%	4,67%	11,33%	15%	19%	38%		
lähikoulussa	40	19	42	51	53	95	300	4
	13,33%	6,33%	14%	17%	17,67%	31,67%		
Yhteensä	219	140	308	299	345	789	2100	5

## 16. Mitkä ratkaisuvaihtoehdot olisivat mielestänne parhaimpia etsiessämme keinoja talouden tasapainottamiseksi (asteikko: 1 huono vaihtoehto - 6 hyvä vaihtoehto)

Vastaajien määrä: 300





	1	2	3	4	5	6	Yhteensä	Mediaani
Asiakasmaksujen nostamiseen lain mukaisiin enimmäismaksuihin	96	56	47	44	22	35	300	2
	32%	18,66%	15,67%	14,67%	7,33%	11,67%		
Voin ilmoittaa aiempaa tarkemmin lapseni hoitoajat, jotta henkilöstön työaika voidaan kohdentaa paremmin tarvetta vastaavaksi	18	15	32	57	64	114	300	5
	6%	5%	10,67%	19%	21,33%	38%		
Asiakasmaksuista voidaan poistaa mm. kesäajan maksuttomuus.	118	39	43	37	27	36	300	2
	39,33%	13%	14,34%	12,33%	9%	12%		
Päiväkodin aukioloaikoja supistetaan niin, että ns. päiväpäiväkodit olisivat avoinna klo 6.30 – 17	62	35	33	31	53	86	300	4
	20,66%	11,67%	11%	10,33%	17,67%	28,67%		
Päiväkodin aukioloaikoja supistetaan niin, että ns. päiväpäiväkodit olisivat avoinna klo 6.30 – 17, ja vain poikkeustapauksissa klo 6 – 18.	34	28	33	43	59	103	300	5
	11,33%	9,33%	11%	14,33%	19,67%	34,34%		
Päivystysluontoista varhaiskasvatusta pidennettäisiin kesällä 5-6 viikkoon nykyisen 4 viikon sijaan.	56	44	58	57	32	53	300	3
	18,66%	14,67%	19,33%	19%	10,67%	17,67%		
Yhteensä	384	217	246	269	257	427	1800	4